

1. 点击对账，然点新建对账单



当前日期: 20220106

搜索条件

对账单编号: 至 

供应商:  至 

工厂:  至 

对账单状态:

是否已付款:

创建日期:

导出 查询对账单 **新建对账单** 填写发票信息 打印 重置对账单发票信息

选择	对账单编号	供应商	工厂	对账单
<input type="checkbox"/>	J000001057	9000000	3561	已生成
<input type="checkbox"/>	J000001056	9000000	3561	已删除

2. 填写工厂、采购订单号、供应商，然后点查询订单

供应商对账

当前日期: 20220106

返回 提交 删除

对账单

对账单编号: 供应商:

工厂: 对账单状态:

创建日期: 创建者:

是否已付款: AP凭证号:

金税发票号: 总价格:

工厂:

采购订单:

供应商:

开始日期:

结束日期:

选择	采购订单	项目	物料编号	物料描述
<input type="checkbox"/>				

3.选择要对账的 PO,然后点确认,

供应商对账								
<input type="button" value="确定"/> <input type="button" value="取消"/> <input type="button" value="全选"/> <input type="button" value="取消全选"/>								
选择	采购订单	项目	物料编号	物料描述	采购订单数量	工厂	供应商	创建日期
<input type="checkbox"/>	5900003668	1		年底结转1	2.000	3561	9000000	2020-04-27
<input type="checkbox"/>								
<input type="checkbox"/>								

4.手工填写对账数量、对账单价、对账税码, 或者点击“自动填入对账价格数量”自动填充数量;

供应商对账

当前日期: 20220106

返回 提交 删除

对账单

对账单编号: 供应商:
 工厂: 对账单状态: 处理中
 创建日期: 创建者:
 是否已付款: 未付款 AP凭证号:
 金税发票号: 总价格: 0.000

工厂: 3561
 采购订单: 5900003668
 供应商: 9000000
 开始日期:
 结束日期:

查询订单 删除 **自动填入对账价格数量**

选择	采购订单	项目	物料编号	物料描述	采购订单数量	采购单位	对账数量	对账单价	对账税码	系统税码	货币	工厂
<input checked="" type="checkbox"/>	5900003668	1		年底结转1	2.000	EA	2.000	22.00	10	10	CNY	3561

5. 检查数据无误后，提交数据，对账单生成

供应商对账

当前日期: 20220106

数据保存成功!

返回 删除 打印

对账单

对账单编号: J000001217 供应商: 9000000
 工厂: 3561 对账单状态: 已生成结算单
 创建日期: 2022-01-06 创建者: AYES1
 是否已付款: 未付款 AP凭证号:
 金税发票号: 总价格: 44.000

工厂: 3561
 采购订单: 5900003668
 供应商: 9000000
 开始日期:
 结束日期:

6. 返回到前一页，点击对账，然后点查询对账单，可以查询刚刚创建的对账单

采购目录 非生产定点 非生产合同 **对账** 配额管理 工装报价比价 标准报价比价

非生产业务 > 对账

供应商对账

当前日期: 20220106

搜索条件

对账单编号: 至

供应商: 至

工厂: 至

对账单状态:

是否已付款:

创建日期:

导出 **查询对账单** 新建对账单 填写发票信息 打印 重置对账单发票信息

选择	对账单编号	供应商	工厂	
<input type="checkbox"/>	J000001217	9000000	3561	E
<input type="checkbox"/>	J000001216	9000000	1000	E
<input type="checkbox"/>	J000001214	9000000	1000	E

7.可以勾选对账单，点填写发票信息，进行创建开票通知单

采购目录 非生产定点 非生产合同 **对账** 配额管理 工装报价比价 标准报价比价 查看

非生产业务 > 对账

供应商对账

当前日期: 20220106

搜索条件

对账单编号: 至

供应商: 至

工厂: 至

对账单状态:

是否已付款:

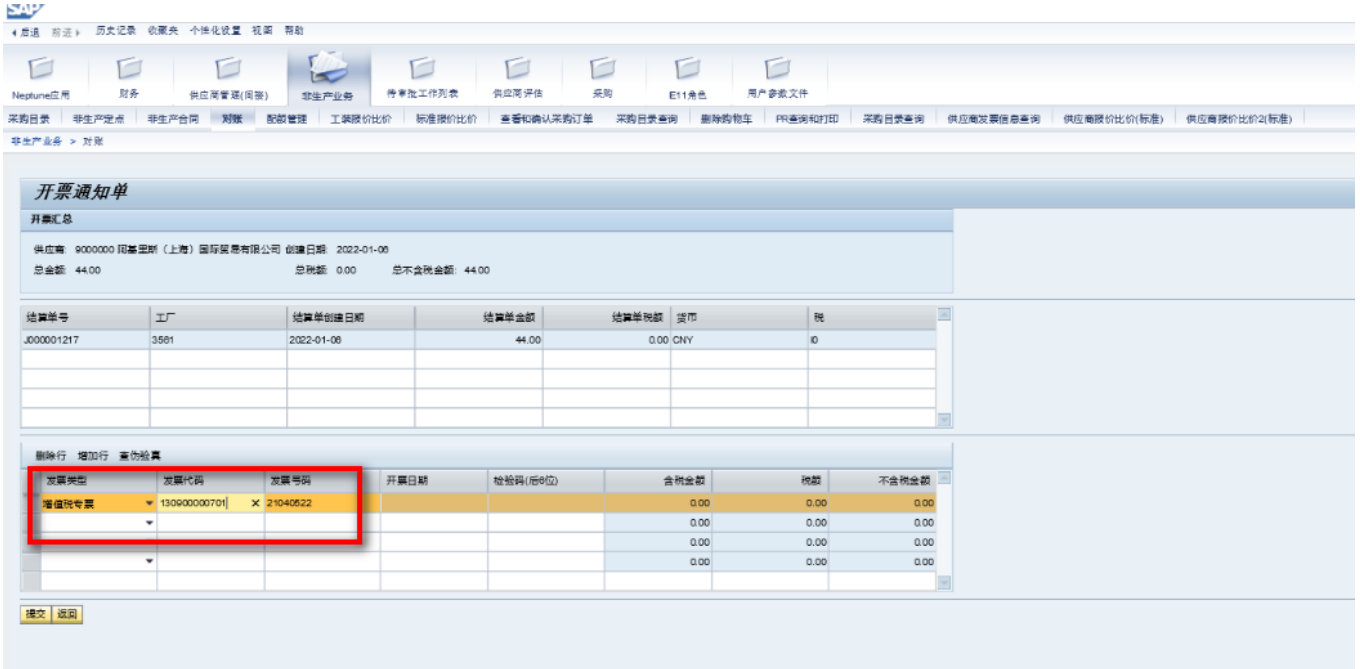
创建日期:

导出 查询对账单 新建对账单 **填写发票信息** 打印 重置对账单发票信息

选择	对账单编号	供应商	工厂	对账单状态
<input checked="" type="checkbox"/>	J000001217	9000000	3561	已生成结算单
<input type="checkbox"/>	J000001216	9000000	1000	已生成结算单
<input type="checkbox"/>	J000001214	9000000	1000	已生成结算单

7.1、选择发票类型：

01 增值税专票时，填入发票代码、发票号码；



开票通知单

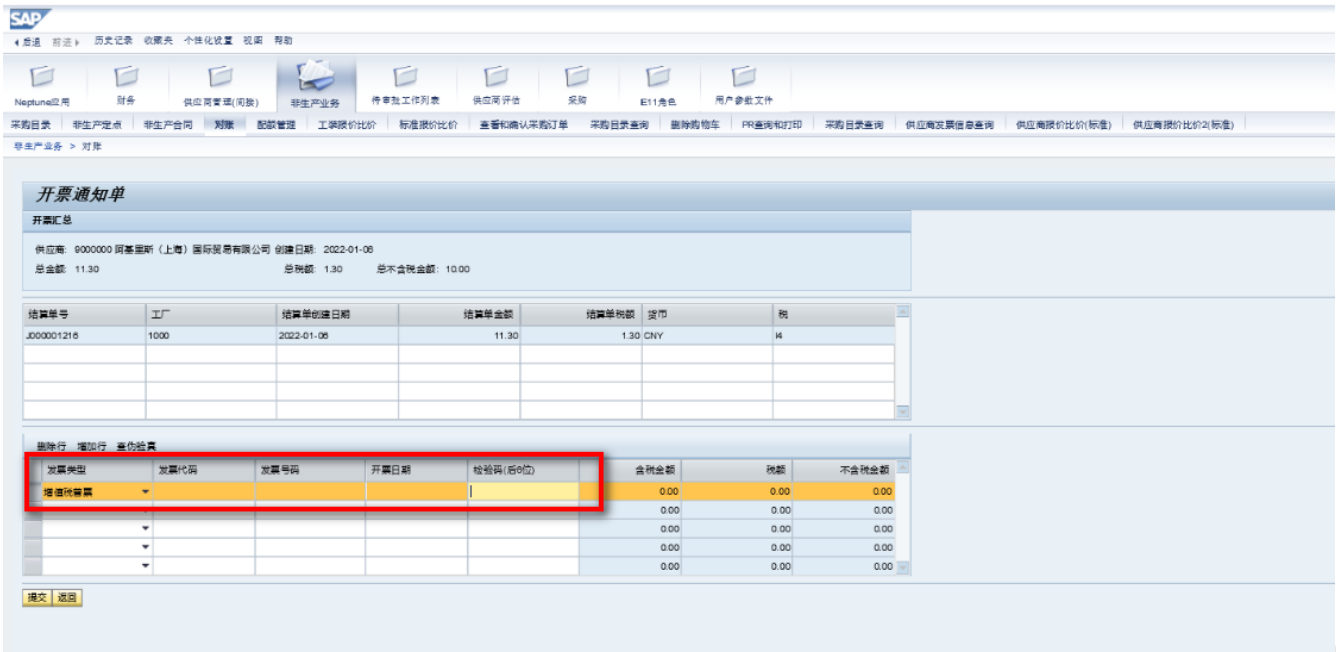
开票汇总
 供应商: 9000000 同基里斯(上海)国际贸易有限公司 创建日期: 2022-01-06
 总金额: 44.00 总税额: 0.00 总不含税金额: 44.00

结算单号	工厂	结算单创建日期	结算单金额	结算单税额	货币	税
J000001217	3561	2022-01-06	44.00	0.00	CNY	0

删除行	增加行	更改行	发票类型	发票代码	发票号码	开票日期	校验码(后6位)	含税金额	税额	不含税金额
			增值税专票	130900000701	21040622			0.00	0.00	0.00

提交 返回

02 增值税普票时，填入发票代码、发票号码、开票日期、校验码（后6位）；



开票通知单

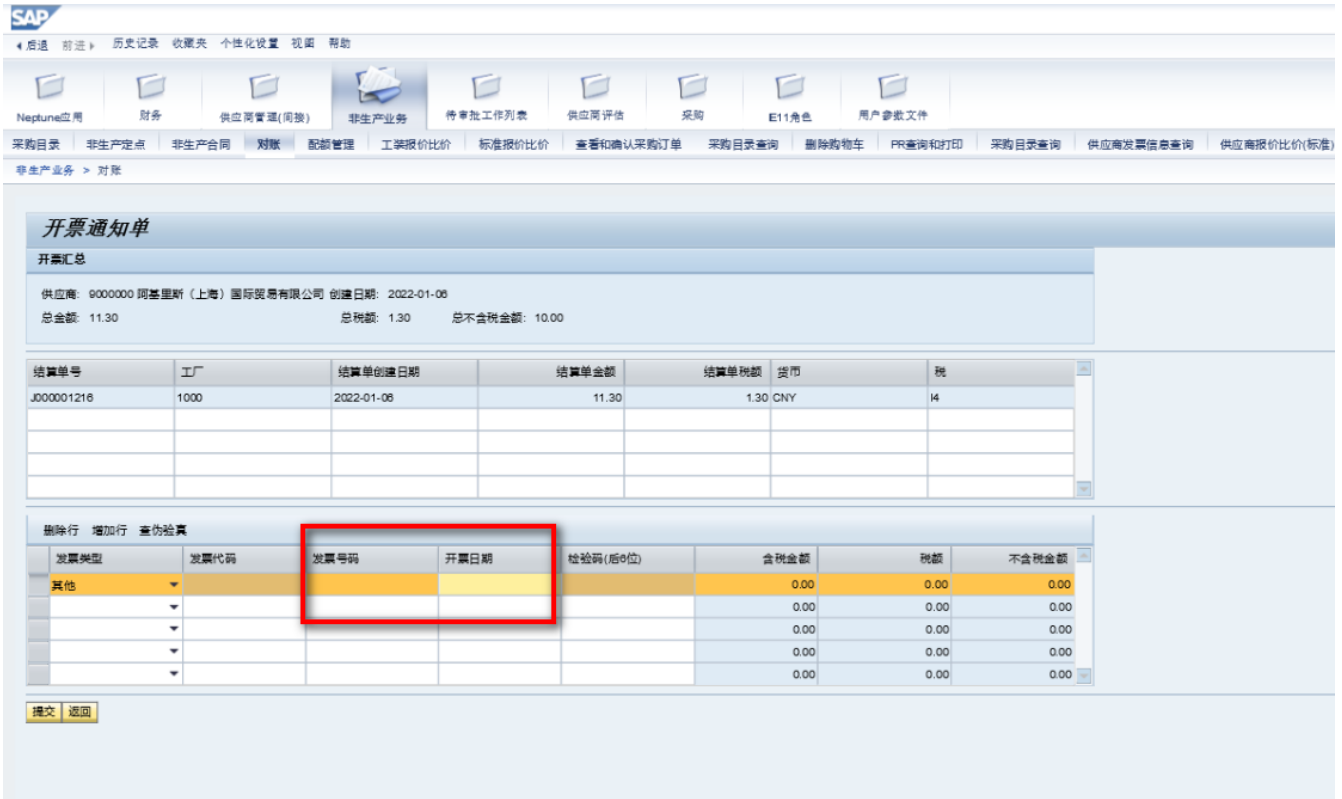
开票汇总
 供应商: 9000000 同基里斯(上海)国际贸易有限公司 创建日期: 2022-01-06
 总金额: 11.30 总税额: 1.30 总不含税金额: 10.00

结算单号	工厂	结算单创建日期	结算单金额	结算单税额	货币	税
J000001216	1000	2022-01-06	11.30	1.30	CNY	4

删除行	增加行	更改行	发票类型	发票代码	发票号码	开票日期	校验码(后6位)	含税金额	税额	不含税金额
			增值税普票					0.00	0.00	0.00

提交 返回

03 其他 时，填入发票号码、开票日期；



开票通知单

开票汇总


供应商: 9000000 阿基里斯(上海)国际贸易有限公司 创建日期: 2022-01-05
 总金额: 11.30 总税额: 1.30 总不含税金额: 10.00

结算单号	工厂	结算单创建日期	结算单金额	结算单税额	货币	税
J00001218	1000	2022-01-05	11.30	1.30	CNY	14

删除行	增加行	查伪验真	发票类型	发票代码	发票号码	开票日期	校验码(后8位)	含税金额	税额	不含税金额
			其他					0.00	0.00	0.00
								0.00	0.00	0.00
								0.00	0.00	0.00
								0.00	0.00	0.00

提交 返回

7.2、点击查伪验真，获取发票信息；



开票通知单

开票汇总

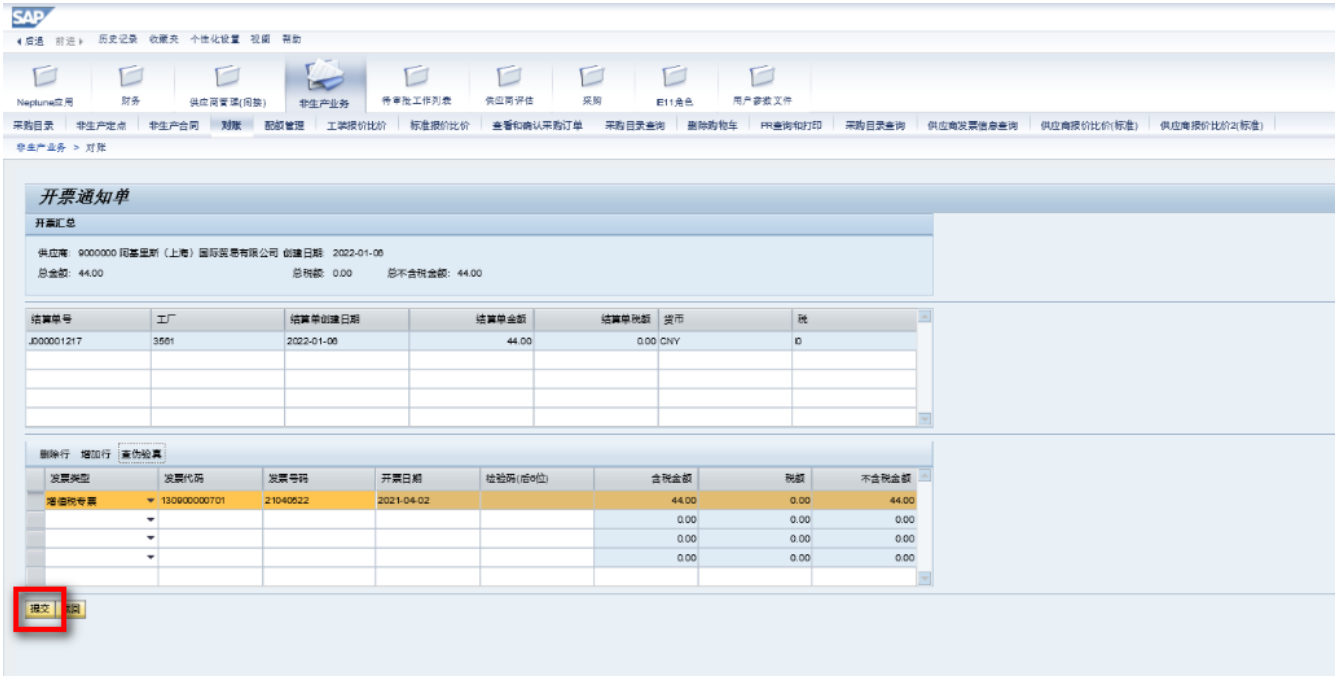
供应商: 9000000 阿基里斯(上海)国际贸易有限公司 创建日期: 2022-01-05
 总金额: 44.00 总税额: 0.00 总不含税金额: 44.00

结算单号	工厂	结算单创建日期	结算单金额	结算单税额	货币	税
J00001217	3561	2022-01-05	44.00	0.00	CNY	0

删除行	增加行	查伪验真	发票类型	发票代码	发票号码	开票日期	校验码(后8位)	含税金额	税额	不含税金额
			增值税专票	130900000701	21040522	2021-04-02		44.00	0.00	44.00
								0.00	0.00	0.00
								0.00	0.00	0.00

提交 返回

7.3、提交，生成开票通知单。



开票通知单

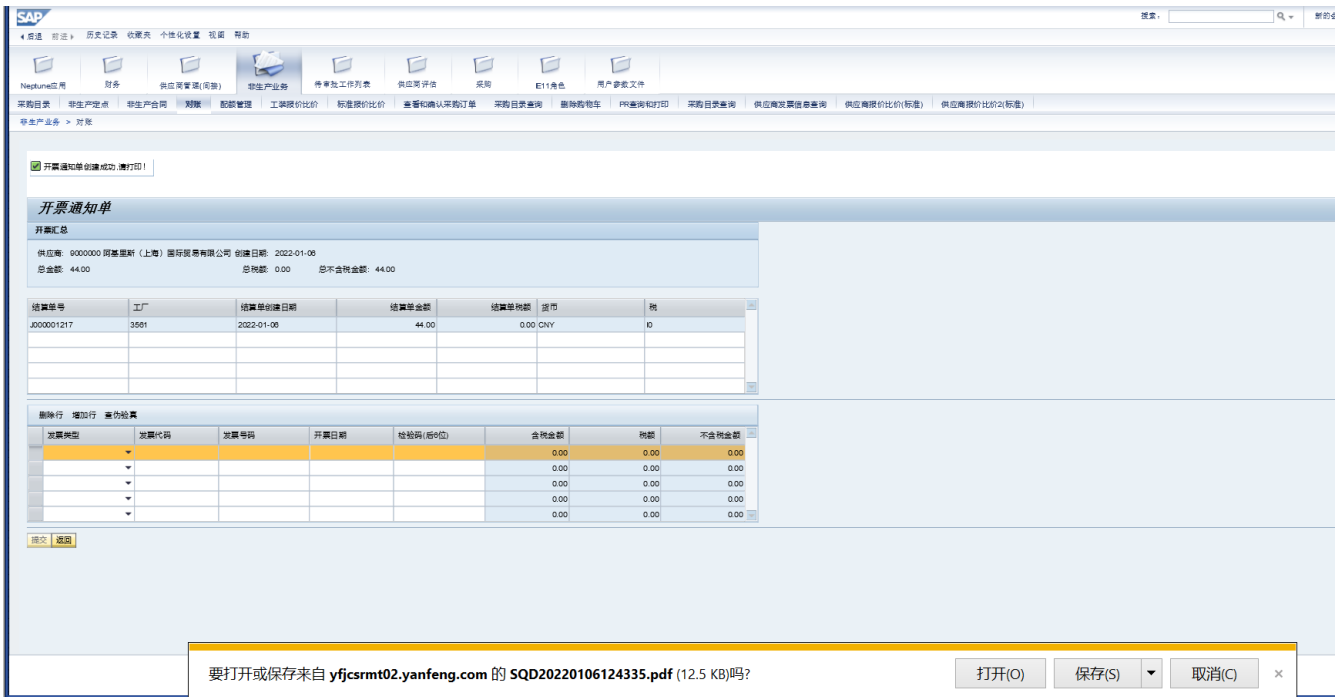
开票汇总

供应商: 9000000 阳基里斯(上海)国际贸易有限公司 创建日期: 2022-01-09
 总金额: 44.00 总税额: 0.00 总不含税金额: 44.00

结算单号	工厂	结算单创建日期	结算单金额	结算单币种	货币	税
J000001217	3561	2022-01-09	44.00	0.00	CNY	0

删除行	增加行	查看校验	发票类型	发票代码	发票号码	开票日期	检验码(后6位)	含税金额	税额	不含税金额
			增值税专用发票	130900000701	21040922	2021-04-02		44.00	0.00	44.00
								0.00	0.00	0.00
								0.00	0.00	0.00
								0.00	0.00	0.00

提交 **返回**



开票通知单创建成功, 请打印!

开票通知单

开票汇总

供应商: 9000000 阳基里斯(上海)国际贸易有限公司 创建日期: 2022-01-09
 总金额: 44.00 总税额: 0.00 总不含税金额: 44.00

结算单号	工厂	结算单创建日期	结算单金额	结算单币种	货币	税
J000001217	3561	2022-01-09	44.00	0.00	CNY	0

删除行	增加行	查看校验	发票类型	发票代码	发票号码	开票日期	检验码(后6位)	含税金额	税额	不含税金额
								0.00	0.00	0.00
								0.00	0.00	0.00
								0.00	0.00	0.00
								0.00	0.00	0.00

提交 **返回**

要打开或保存来自 yfjcsrmt02.yanfeng.com 的 SQD20220106124335.pdf (12.5 KB)吗?

打开(O) **保存(S)** **取消(C)**



编辑(E) 视图(V) 窗口(W) 帮助(H)

工具

SQD202201061243... x



JD2000000700

开票通知单

供应商: 9000000 阿基里斯 (上海) 国际贸易有限公司
创建日期: 2022-01-06 协同
货币: CNY 总金额: 44.00
税率: 0.000 总税额: 0.00
发票号: 21040522

结算单号	工厂	结算单生成日期	不含税金额	税率
J000001217	3561	2022-01-06	44.00	0.000

序号	订单编号	订单项	物料号	物料描述	单位	对帐数量	对帐单价	不含税合计	采购员
0001	5900003668	00001		年底结转1	EA	2.000	22.00 /1	44.00	82289 叶莎Ye Sha